


取扱説明書

デジタルコードレス電話増設子機

Uniden®

J-DECT

品番 DCX310

 ナンバー・ディスプレイ 対応
キャッチホン・ディスプレイ
NTTへのサービス申し込みが必要です。(有料)

適応親機モデル DECT3100 シリーズ



ニッケル水素電池のリサイクル
にご協力ください。

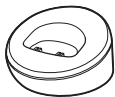
このたびはユニデンデジタルコードレス電話増設子機を
お買い上げいただきありがとうございます。

- この取扱説明書をよくお読みのうえ、正しくお使いください。お読みになったあとは、いつでも見られる場所に必ず保管し、必要なときにお読みください。

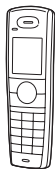
この取扱説明書では、増設子機の親機への登録など
増設に関する取扱方法をおもに説明しています。
「安全上のご注意」および「電話のかけかた」など
使用方法の詳細は、親機に付属の取扱説明書をご覧ください。

最新の商品情報やサポート情報はホームページにてご覧いただけます。 <http://www.uniden.jp/>

■ 本体と付属品



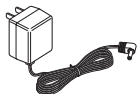
充電器



子機



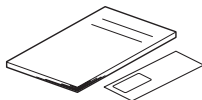
バッテリー



ACアダプター



ベルトクリップ



取扱説明書・保証書 (各1部)

- ※ 保証書は「お買い上げ日・販売店」などの記入を確かめ、大切に保管してください。
- ※ この取扱説明書のイラスト・画面などは説明のため、実際のものとは異なる場合があります。

■ご使用の前に

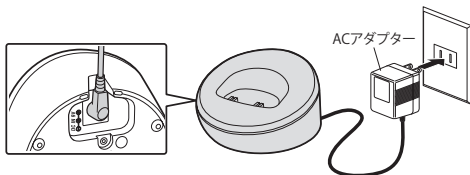
ご使用の前に、親機に付属の取扱説明書の「安全上のご注意」と「使用上のお願い」（4～11ページ）をよくお読みになり、正しく安全にお使いください。

- ・ 増設子機を使用する際は、増設子機を親機へ登録する必要があります。
- ・ 増設できる子機の台数は、付属子機と安心コールを合わせて最大 12 台です。
- ・ 増設子機の登録を完了していないと、子機の液晶ディスプレイに右のようなメッセージが表示され、子機を使用することができません。
- ・ 増設子機の登録には、増設する子機の他、親機および親機の AC アダプターが必要です。

親機に登録してください

■充電器を準備する

付属の充電器用 AC アダプター（品番：AD-826）を充電器の AC アダプター接続端子に接続してから家庭用コンセントに接続します。



■ご注意！

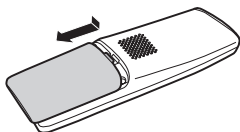
必ず本機に付属の充電器用 AC アダプターをご使用ください。
他の AC アダプターは使用しないでください。

■子機を準備する

はじめてお使いになる前に、必ず充電してください。

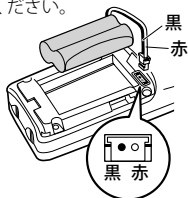
バッテリーを入れる

1 バッテリーカバーを開ける



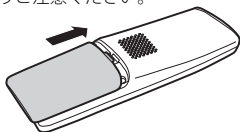
2 バッテリーのプラグをコネクタに接続する

バッテリー端子を奥まで（カチッと音がするまで）きちんと押し込んでください。



3 バッテリーを入れ、バッテリーカバーを閉める

バッテリーケーブルをはさまないようご注意ください。



子機を充電する

1 子機を充電器に置く

充電器の充電ランプが点灯します。



- バッテリーの状態によっては表示が出るまでに1時間程度かかることがあります。
- 親機に登録していない場合、「子機登録中」のメッセージが表示されますが、登録はされません。
- 約15～20時間で満充電になります。（充電器にのせている間は満充電でも充電ランプが点灯しますが、過充電防止機能により安全にお使いいただけます。）
- 子機をご使用後は、常に充電器に戻しておくことをおすすめします。
- 充電ランプは子機を取ると消えます。

通話中にバッテリー残量が少なくなると、警告音と共に「充電してください」のメッセージが点滅表示します。通話を終了し、子機を充電器に置いて充電してください。

使用時間のめやす

満充電の状態で使用できる時間

待受のみ	約125時間
連続通話	約6時間

お知らせ

- 長期間子機を使用しない場合は、バッテリーを子機からはずしてください。バッテリーを接続したままの場合、バッテリーの液漏れによる故障の原因となることがあります。
- 充電中、子機が温かくなることがありますが、異常ではありません。
- 充電器の電源を抜くと子機が充電されず、使用時間が短くなります。
- 充電器にのせていると子機のキーは使用できません。

■親機へ登録する

ご注意！

- 登録をする前に、必ず子機を十分に充電してください。(満充電のめやす:15～20時間)
- 登録の際は親機から電話機コードをいったんはずし、登録完了後に再接続してください。
- 子機の登録は待機中に行ってください。

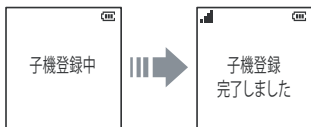
1 親機から電話機コードをはずす

2 未登録の子機を親機に登録する

親機の  を押し、 で「増設機器登録」を選び、 を押す

続けて、子機の  を「子機登録中」が表示されるまで押し続ける


3 登録が完了するとメッセージが表示される



✎ 「子機登録できませんでした」と表示される場合は、再度手順2からやり直してください。

4 約2秒後に子機は待機状態になり、子機(登録)番号が表示される

✎ 「回線未接続」の表示は、手順6で親機が電話回線に接続されると、日付・時刻表示に切り替わります。



5 新しく登録した子機の設定をする

親機に付属の取扱説明書の「着信音設定」の項などを参照して、各種設定を行ってください。

6 はずした親機の電話機コードを元に戻す

お知らせ

- 子機の番号は自動的に順番に登録(#1～#12)されます。
- 親機に付属の取扱説明書「子機を増やす(増設)」の項も併せてご参照ください。

■バッテリー交換について

バッテリーは消耗品です。充電しても通話数分後に電池充電メッセージ「充電してください」が点滅表示したら、新しいバッテリーと交換してください。

※ 交換方法については、親機に付属の取扱説明書「バッテリーについて」の項をお読みください。

■お手入れについて

汚れたときは

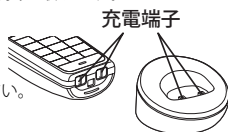
子機：バッテリーをはずし、柔らかい布で本体を拭いてください。

充電器：ACアダプターを抜いて、柔らかい布で本体を拭いてください。

※ 汚れがひどいときは、水を含ませて硬く絞った布で拭き取ります。

充電端子はいつもきれいに

子機と充電器の充電端子が汚れると、充電できないことがあります。汚れたときは、綿棒などで拭き取ってください。



お手入れに使用できないもの

ベンジン、シンナー、アルコール、油類、化粧品、洗剤などは表面の仕上げをいためますので使用しないでください。

■おもな仕様

子機	電 源	専用ニッケル水素電池（品番：BT-862）DC 2.4 V、300 mAh	
	外形寸法 （高さ×幅×奥行）	約 166 × 47 × 24 mm	
	質 量	約 108 g（電池パック含む）	
	無線通信方式	1.9 GHz DECT 方式	
	充電時間	約 15 ～ 20 時間	
	使用時間	連続通話時間	約 6 時間
	待受時間	約 125 時間	

充電器	電 源	ACアダプター（品番：AD-826）AC100V 50 Hz/60 Hz、DC 9V 210 mA	
	消費電力	待機時	約 1.2 W
		最大時	約 1.6 W
	外形寸法 （高さ×幅×奥行）	約 45 × 71 × 78 mm	
質 量	約 39 g		

- 仕様・外観などは改良のため、予告なく変更することがあります。
- 本機の画面で表示されるフォントとして、株式会社リコーが製作したリコービットマップフォントを使用しています。
- 本機の「日本語変換」は、オムロンソフトウェア株式会社のミニ Wnn を使用しています。

最新の商品情報やサポート情報は、ホームページにてご覧いただけます。

<http://www.uniden.jp/>



安全に関するご注意

ご使用前には取扱説明書を良くお読みの上、正しくお使いください。

- 水、湿気、ホコリ、油煙等の多い場所には設置しないでください。火災、感電、故障の原因となることがあります。
- 浴室やシャワー室では使用しないでください。本機は防水仕様ではありません。感電や故障などの原因となることがあります。
- 不安定な場所に置かないでください。落ちたり倒れたりしてけがの原因となることがあります。

取扱説明書は、右記のホームページにてご覧いただけます。

<http://www.uniden.jp/support/manualdl.html>

愛情点検



長年ご使用の電話機の点検を!

熱、湿気、ホコリの影響や、使用度合によっては部品が劣化し、故障したり、時には安全を損なって事故につながる可能性があります。

このような
症状は
ありませんか

- ACアダプターのコードが傷んでいる。
- 変なにおいがしたり、煙が出たりする。
- 内部に水や異物が入った。
- 正常に動作しなくなった。
- バッテリーが変形している。

ご使用中止

故障や事故防止のため、コンセントからACアダプターを抜き、必ず<ユニデンダイレクト>お客様センターにご相談ください。

保証書に関するお願い

- 保証書は「お買い上げ日」などのご記入を確かめ、大切に保管してください。
- 保証期間・保証規定については保証書の内容をよくご確認ください。保証期間中でも有償修理になる場合があります。

注意事項

- 本機を使用できるのは日本国内のみです。海外では、接続できる電話機をそれぞれの国の法令で定めていますので、使用できません。
- 製品の仕様およびデザインは、改善等のため予告無く変更する場合があります。
- 補修用性能部品の保有期間は製造打ち切り後5年です。
- お客様から弊社にお電話にてご連絡いただいた場合、正確な対応のため、通話内容を記録・録音させていただくことがあります。
- ユニデン株式会社およびその関連会社は、お客様の個人情報やご相談内容を、ご相談への対応や配送・修理、その確認などのために利用し、その記録を残すことがあります。
- 電話受付時間は、諸般の事情により予告無く変更する場合があります。電話受付は、土・日・祝日・年末年始など特定の期間に休ませていただく場合があります。

- J-DECTロゴは、DECT Forumの商標です。
- J-DECTのロゴはARIB STD-T101に準拠した1.9GHz帯の無線通信方式を採用した機器であることを示しています。同一ロゴを搭載する機器間での接続可否を示すものではありません。
- 本書に記載の会社名・ロゴ・製品名は、各会社の登録商標または商標です。

J-DECT

<ユニデンダイレクト>お客様センター 当社製品のお取り扱い方法など、ご不明な点は下記にご相談ください。

商品のご注文 **0120-012-123**

サポートダイヤル **0120-20-20-70 (無料)**

<ユニデン>製品情報サイト <http://www.uniden.jp/>

DCX310 取扱説明書

発行日：2013年6月 第1版

ユニデン株式会社

〒104-8512 東京都中央区八丁堀 2-12-7

<http://www.uniden.co.jp/>

本書に記載されている内容は、予告なく変更されることがあります。あらかじめ、ご了承ください。本書の内容を無断で転載することは禁止されています。

©Uniden Corporation
U01UU287ZZZ(0)