

取扱説明書

デジタルコードレス電話増設子機

品番 UCT-002HS

対応
ナンバーディスプレイ
キャッチホンディスプレイ

NTTへのサービス申し込みが必要です。(有料)

適応親機モデル UCT-002



ニッケル水素電池のリサイクル
にご協力ください。

NI-MH

このたびはデジタルコードレス電話増設子機を
お買い上げいただきありがとうございます。

- この取扱説明書をよくお読みのうえ、正しくお使いください。お読みになったあとは、いつでも見られる場所に必ず保管し、必要なときにお読みください。

この取扱説明書では、UCT-002HS（増設子機）の親機への
登録など、増設に関する取扱方法をおもに説明しています。
「安全上のご注意」および「電話のかけかた」など
使用方法の詳細は、親機に付属の取扱説明書をご覧ください。

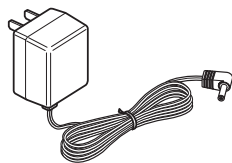
■本体と付属品



充電器



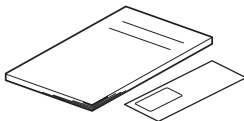
子機



ACアダプター



バッテリー



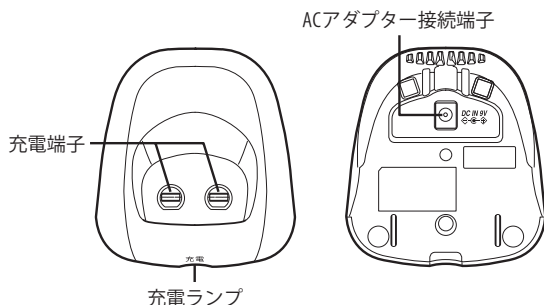
取扱説明書・保証書（各1部）



ベルトクリップ

- ※ 保証書は「お買い上げ日・販売店」などのご記入を確かめ、大切に保管してください。
- ※ この取扱説明書のイラスト・画面などは説明のため、実際のものとは異なる場合があります。

■各部のなまえ



※ 子機につきましては、親機に付属の取扱説明書（12ページ）をご覧ください。

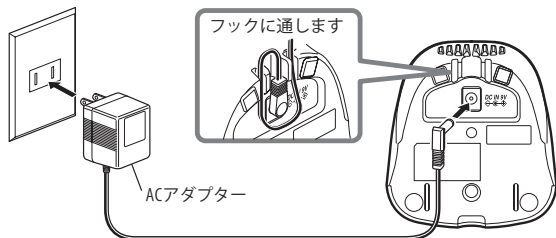
■ご使用の前に

ご使用の前に、親機に付属の取扱説明書の「安全上のご注意」と「使用上のお願い」（3～9ページ）をよくお読みになり、正しく安全にお使いください。

- ・ 増設子機を使用する際は、増設子機を親機へ登録する必要があります。
- ・ 増設できる子機の台数は、付属子機を含め最大4台です。
- ・ 増設子機の登録を完了していないと、子機の液晶ディスプレイに「コキミトウロク オヤキニノセテクダサイ」と表示され、子機を使用することができません。
- ・ 増設子機の登録には、増設する子機他、親機および親機のACアダプターが必要です。

■充電器を準備する

付属のACアダプターを家庭用コンセントに接続します。



ご注意！

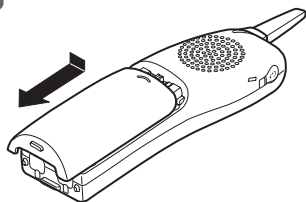
ACアダプターは必ず本機に付属のものを
ご使用ください。
他のACアダプターは
使用しないでください。

■子機を準備する

はじめてお使いになる前に、必ず充電してください。

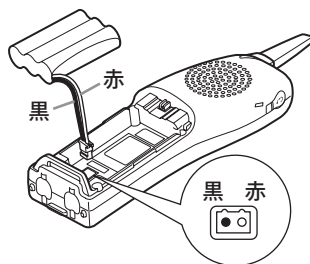
バッテリーを入れる

1 バッテリーカバーを開ける



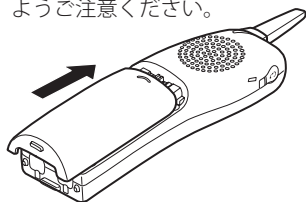
2 バッテリーのプラグをコネクタに接続する

バッテリー端子を奥まで（カチッと音がするまで）きちんと押し込んでください。



3 バッテリーを入れ、バッテリーカバーを閉める

バッテリーケーブルをはさまないようにご注意ください。



子機を充電する

1 子機を充電器に置く

充電器の充電ランプが点灯します。



- 充電ランプは子機を取ると消えます。
- 約 15～20 時間で満充電になります。
- 親機に登録していない場合、「コキトウロクチュウ」のメッセージが表示されますが、登録はされません。（「親機へ登録する」4ページ）
- 子機をご使用後は、常に充電器に戻しておくことをおすすめします。
- バッテリーの状態によっては表示が出るまでに1時間程度かかることがあります。

通話中にバッテリー残量が少なくなると、警告音と共に「ジウデンシテクダサイ」のメッセージが点滅表示します。通話を終了し、子機を充電器に置いて充電してください。

使用時間のめやす

満充電の状態で使用できる時間

待受のみ	約 168 時間
連続通話	約 6 時間

お知らせ

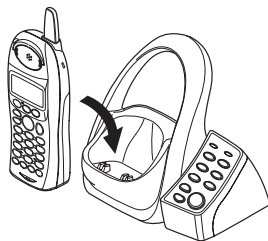
- 長期間子機を使用しない場合は、バッテリーを子機からはずしてください。バッテリーを接続したままの場合、バッテリーの液漏れによる故障の原因となることがあります。
- 充電中、子機が温かくなることがありますが、異常ではありません。

■親機へ登録する

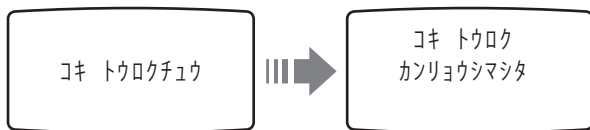
ご注意!

- 登録をする前に、必ず子機を十分に充電してください。(満充電のめやす: 15 ~ 20 時間)
- 登録の際は親機から電話機コードをいったんはずし、登録完了後に再接続してください。

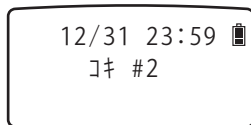
- 1** 親機から電話機コードをはずし、
子機を親機の充電台へのせる



- 2** 登録が完了するとメッセージが表示される



- 3** 約 2 秒後に子機は待機状態になり、
子機 (登録) 番号が表示される



- 4** 親機の電話機コードを元に戻す

☞ 「コキトウロクシッパイシマシタ」と表示される場合は、再度手順 1 からやり直してください。

- 5** 新しく登録した子機の設定をする

親機に付属の取扱説明書に記載の「機能一覧」の項などを参照して、種々の設定を行ってください。

📢 お知らせ

- 子機の番号は自動的に順番に登録 (#1 ~ #4) されます。
- 親機に付属の取扱説明書「子機を増やす (増設)」の項も併せてご参照ください。

■バッテリー交換について

バッテリーは消耗品です。充電しても通話数分後に電池充電メッセージ「ジューデンシテクダサイ」が点滅表示したら、新しいバッテリーと交換してください。

※ 交換方法については、親機に付属の取扱説明書「子機のバッテリー交換について」の項をお読みください。

■お手入れについて

汚れたときは

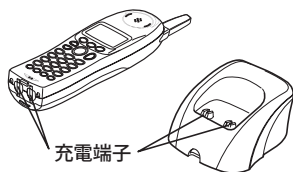
子機：バッテリーをはずし、柔らかい布で本体を拭いてください。

充電器：ACアダプターを抜いて、柔らかい布で本体を拭いてください。

※ 汚れがひどいときは、水を含ませて硬く絞った布で拭き取ります。

充電端子はいつもきれいに

子機と充電器の充電端子が汚れると、充電できないことがあります。汚れたときは、綿棒などで拭き取ってください。



お手入れに使用できないもの

ベンジン、シンナー、アルコール、油類、化粧品、洗剤などは表面の仕上げをいためますので使用しないでください。

■主な仕様

子機	電 源	専用ニッケル水素電池（品番：BT-598）DC 3.6V、800 mAh	
	外形寸法 （高さ×幅×奥行）	約 160 × 51 × 36 mm	
	質 量	約 133 g（バッテリー含む）	
	無線通信方式	2.4 GHz 周波数ホッピング方式	
	充電時間	約 15 ～ 20 時間	
使用時間	連続通話時間	約 6 時間	
	待受時間	約 168 時間	

充電器	電 源	ACアダプター（品番：AD-826）AC100V 50 Hz/60 Hz、DC 9V 210 mA	
	消費電力	待機時	約 1.2 W
		最大時	約 1.8 W
	外形寸法 （高さ×幅×奥行）	約 47 × 77 × 85 mm	
質 量	約 56 g		

● 仕様・外観などは改良のため、予告なく変更することがあります。



安全に関するご注意

ご使用前には取扱説明書を良くお読みの上、正しくお使いください。

- 水、湿気、ホコリ、油煙等の多い場所には設置しないでください。火災、感電、故障の原因となることがあります。
- 浴室やシャワー室では使用しないでください。本機は防水仕様ではありません。感電や故障などの原因となることがあります。
- 不安定な場所に置かないでください。落ちたり倒れたりしてけがの原因となることがあります。

愛情点検



長年ご使用の電話機の点検を！

熱、湿気、ホコリの影響や、使用度合によっては部品が劣化し、故障したり、時には安全を損なって事故につながる場合があります。

このような
症状は
ありませんか

- ACアダプターのコードが傷んでいる。
- 変なにおいがしたり、煙が出たりする。
- 内部に水や異物が入った。
- 正常に動作しなくなった。

ご使用中止

故障や事故防止のため、コンセントからACアダプターを抜き、必ずお客様センターにご相談ください。

保証書に関するお願い

- 保証書は「お買い上げ日・販売店」などのご記入を確かめ、大切に保管してください。
- 保証期間・保証規定については保証書の内容をよくご確認ください。保証期間中でも有償修理になる場合があります。

注意事項

- 本機を使用できるのは日本国内のみです。海外では、接続できる電話機をそれぞれの国の法令で定めていますので、使用できません。
- 製品の仕様およびデザインは、改善等のため予告無く変更する場合があります。
- 補修用性能部品の保有期間は製造打ち切り後8年です。
- お客様から弊社にお電話にてご連絡いただいた場合、正確な対応のため、通話内容を記録・録音させていただくことがあります。
- 電話受付時間は、諸般の事情により予告無く変更する場合があります。電話受付は、年末年始など特定の期間に休ませていただく場合があります。

- BluetoothはBluetooth SIG, Inc.の米国およびその他の国における登録商標または商標です。
- その他、本書に記載の会社名・ロゴ・製品名・ソフトウェア名は、各会社の登録商標または商標です。

お客様センター お取り扱い方法など、ご不明な点は下記にご相談ください。

● サポートダイヤル **0120-20-20-70**