

取扱説明書

Uniden®

デジタルコードレス電話増設子機

品番 UCT-002HS

CD ナンバー・ディスプレイ対応
キャッチホン・ディスプレイ

NTTへのサービス申し込みが必要です。(有料)

適応親機モデル UCT-002



ニッケル水素電池のリサイクル
にご協力ください。

NI-MH

このたびはユニデンデジタルコードレス電話増設子機を
お買い上げいただきありがとうございます。

- この取扱説明書をよくお読みのうえ、正しくお使いください。お読みになったあとは、いつでも見られる場所に必ず保管し、必要なお読みください。
- 6ページが保証書になっています。お買い上げ日をご記入の上、大切に保管してください。

この取扱説明書では、UCT-002HS（増設子機）の親機への
登録など、増設に関する取扱方法をおもに説明しています。
「安全上のご注意」および「電話のかけかた」など
使用方法の詳細は、親機に付属の取扱説明書をご覧ください。

<ユニデンダイレクト>ホームページ <http://www.uniden-direct.jp/> で最新情報をご覧ください。

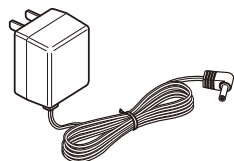
■ 本体と付属品



充電器



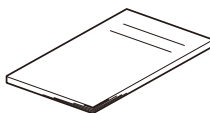
子機



ACアダプター



バッテリー



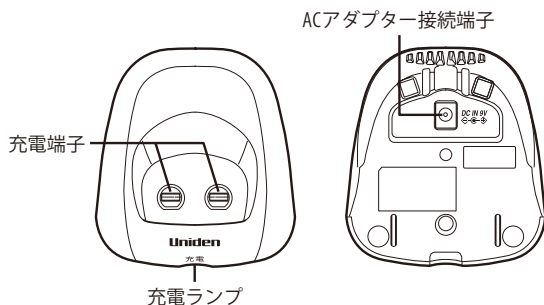
取扱説明書



ベルトクリップ

※ この取扱説明書のイラスト・画面などは説明のため、実際のものとは異なる場合があります。

■各部のなまえ



※ 子機につきましては、親機に付属の取扱説明書（12ページ）をご覧ください。

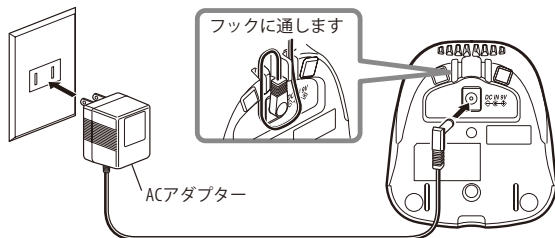
■ご使用の前に

ご使用の前に、親機に付属の取扱説明書の「安全上のご注意」と「使用上のお願い」（3～9ページ）をよくお読みになり、正しく安全にお使いください。

- ・ 増設子機を使用する際は、増設子機を親機へ登録する必要があります。
- ・ 増設できる子機の台数は、付属子機を含め最大4台です。
- ・ 増設子機の登録を完了していないと、子機の液晶ディスプレイに「コキミトウロク オヤキニノセテクダサイ」と表示され、子機を使用することができません。
- ・ 増設子機の登録には、増設する子機他、親機および親機のACアダプターが必要です。

■充電器を準備する

付属のACアダプターを家庭用コンセントに接続します。



ご注意！

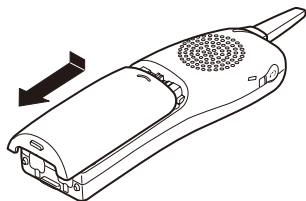
ACアダプターは必ず本機に付属のものを
ご使用ください。
他のACアダプターは
使用しないでください。

■子機を準備する

はじめてお使いになる前に、必ず充電してください。

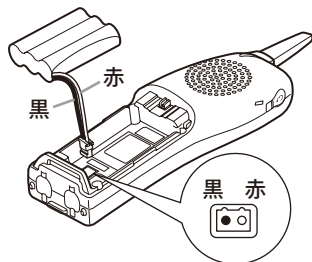
バッテリーを入れる

1 バッテリーカバーを開ける



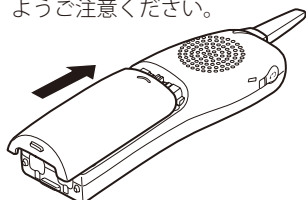
2 バッテリーのプラグをコネクタに接続する

バッテリー端子を奥まできちんと押し込んでください。



3 バッテリーを入れ、バッテリーカバーを閉める

バッテリーケーブルをはさまないようにご注意ください。



子機を充電する

1 子機を充電器に置く

充電器の充電ランプが点灯します。



- 充電ランプは子機を取ると消えます。
- 約 15～20 時間で満充電になります。
- 親機に登録していない場合、「コキトウロクチュウ」のメッセージが表示されますが、登録はされませんが、「親機へ登録する」(4 ページ)
- 子機をご使用後は、常に充電器に戻しておくことをおすすめします。

通話中にバッテリー残量が少なくなると、警告音と共に「ジュウデンシテクダサイ」のメッセージが点滅表示します。通話を終了し、子機を充電器に置いて充電してください。

使用時間のめやす

満充電の状態で使用できる時間

待受のみ	約 168 時間
連続通話	約 6 時間

お知らせ

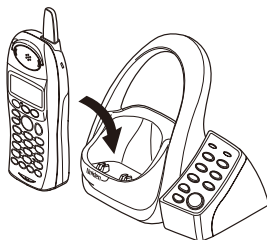
- 長期間子機を使用しない場合は、バッテリーを子機からはずしてください。バッテリーを接続したままの場合、バッテリーの液漏れによる故障の原因となることがあります。
- 充電中、子機が温かくなることがありますが、異常ではありません。

■ 親機へ登録する

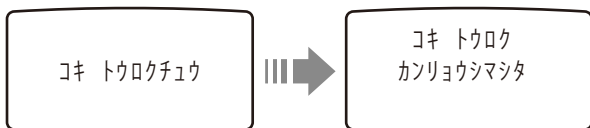
ご注意！

- 登録をする前に、必ず子機を十分に充電してください。(満充電のめやす：15～20時間)
- 登録の際は親機から電話機コードをいったんはずし、登録完了後に再接続してください。
- 子機の登録は待機中に行ってください。

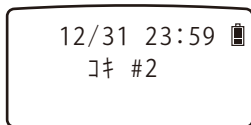
- 1** 親機から電話機コードをはずし、
子機を親機の充電台へのせる



- 2** 登録が完了するとメッセージが表示される



- 3** 約 2 秒後に子機は待機状態になり、
子機（登録）番号が表示される



- 4** 親機の電話機コードを元に戻す

☞ 「コキトウロクシツパイシマシタ」と表示される場合は、再度手順 1 からやり直してください。

- 5** 新しく登録した子機の設定をする

親機に付属の取扱説明書に記載の「機能一覧」の項などを参照して、
種々の設定を行ってください。

📢 お知らせ

- 子機の番号は自動的に順番登録（#1～#4）されます。
- 親機に付属の取扱説明書「子機を増やす（増設）」の項も併せてご参照ください。

■バッテリー交換について

バッテリーは消耗品です。充電しても通話数分後に電池充電メッセージ「ジューデンシテクダサイ」が点滅表示したら、新しいバッテリーと交換してください。

※ 交換方法については、親機に付属の取扱説明書「バッテリー交換について」の項をお読みください。

■お手入れについて

汚れたときは

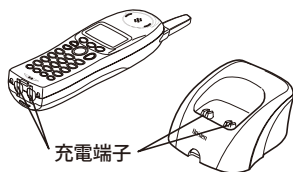
子機：バッテリーをはずし、柔らかい布で本体を拭いてください。

充電器：ACアダプターを抜いて、柔らかい布で本体を拭いてください。

※ 汚れがひどいときは、水を含ませて硬く絞った布で拭き取ります。

充電端子はいつもきれいに

子機と充電器の充電端子が汚れると、充電できないことがあります。汚れたときは、綿棒などで拭き取ってください。



お手入れに使用できないもの

ベンジン、シンナー、アルコール、油類、化粧品、洗剤などは表面の仕上げをいためますので使用しないでください。

■主な仕様

子機	電 源	専用ニッケル水素電池（品番：BT-598）DC 3.6V、800 mAh	
	外形寸法 （高さ×幅×奥行）	約 160 × 51 × 36 mm	
	質 量	約 133 g（バッテリー含む）	
	無線通信方式	2.4 GHz 周波数ホッピング方式	
	充電時間	約 15 ～ 20 時間	
	使用時間	連続通話時間	約 6 時間
	待受時間	約 168 時間	

充電器	電 源	ACアダプター（品番：AD-826）AC100V 50 Hz/60 Hz、DC 9V 210 mA	
	消費電力	待機時	約 1.2 W
		最大時	約 1.8 W
	外形寸法 （高さ×幅×奥行）	約 47 × 77 × 85 mm	
質 量	約 56 g		

● 仕様・外観などは改良のため、予告なく変更することがあります。

■保証書と無料修理規定

保証書

品名	デジタルコードレス留守番電話機		
型名	UCT-002HS	※製造番号	
保証期間	お買い上げ日から 1年間		
	★お買い上げ日	年	月 日
※お客様	お名前		
	ご住所	〒	
	電話番号		
★販売店	店名・住所・電話番号		

- 本保証書は、本書記載の内容で無料修理を行うことをお約束するものです。
- ※印の製造番号、お客様のお名前、ご住所、電話番号欄を必ずご記入ください。
- ★印のお買い上げ日、販売店の欄に記載がない場合は、お買い上げの販売店にお申し出いただくか、領収書や配送伝票などご購入日と販売店の確認できるものと共に保管してください。
- 本書は再発行いたしませんので、大切に保管してください。
- お客様にご記入いただいた保証書の控えは、保証期間内のサービス活動およびその後の安全点検活動のために記載内容を利用させていただく場合がございますので、ご了承ください。

<ユニデンダイレクト>お客様センター

サポートダイヤル **0120-20-20-70** (無料)

ユニデン株式会社

〒104-8512 東京都中央区八丁堀 2-12-7
<http://www.uniden-direct.jp>

■保証書と無料修理規定（つづき）

1. 取扱説明書、本体に印刷された注意事項にしたがった正常なご使用状態で、保証期間中に故障した場合は、本書をご提示のうえ、お買い上げの販売店、または<ユニデンダイレクト>お客様センターに修理をご依頼ください。無料修理をさせていただきます。
2. 保証期間中でも次の場合には有料修理となります。
 - (1) 本書のご提示がない場合。
 - (2) 本書に製造番号、お買い上げ日、お客様名の記入がない場合、または字句を書き換えられた場合。
 - (3) ご使用上の誤りおよび不当な修理や改造による故障および損傷。
 - (4) お買い上げ後の取付場所の移動、落下、冠水などによる故障および損傷。
 - (5) 火災、塩害、ガス害、地震、風水害、落雷、異常電圧、その他の天災地変による故障および損傷。
 - (6) 鼠害・虫害による故障。
 - (7) 取扱説明書および本体に印刷された注意事項に従っていないことによる故障および損傷。
 - (8) 一般的な使用以外に使用された場合の故障および損傷。（取扱説明書の安全上の注意をご参照ください。）
 - (9) 付属品などの消耗品を交換する場合。
 - (10) 故障の原因が本製品以外の他社製品にある場合。
 - (11) オーバーホール
3. この保証書は日本国内においてのみ有効です。
This warranty is valid only in Japan.
4. お預かりした品物の弊社保管期間が1ヶ月以上となる場合、別途保管料を頂く場合がございます。
5. 持ち込み修理はお受けしておりません。
6. 離島など遠隔地へのお出張、配送の場合、別途料金が発生する場合や対応できないことがあります。
7. 本機の取り外し/取り付けが困難な状態での出張回収・設置の場合は、別途料金が必要となる場合または対応できないことがあります。
8. この保証書は本書に明示した期間、条件のもとにおいて無料修理をお約束するものです。したがってこの保証書によってお客様の法律上の権利を制限するものではありません。

<http://www.uniden.jp/>



安全に関するご注意

ご使用前には取扱説明書を良くお読みの上、正しくお使いください。

- 水、湿気、ホコリ、油煙等の多い場所には設置しないでください。火災、感電、故障の原因となることがあります。
- 浴室やシャワー室では使用しないでください。本機は防水仕様ではありません。感電や故障などの原因となることがあります。
- 不安定な場所に置かないでください。落ちたり倒れたりしてけがの原因となることがあります。

取扱説明書は、右記のホームページにてご覧いただけます。

<http://www.uniden.jp/support/manualdl.html>

愛情点検



長年ご使用の電話機の点検を！

熱、湿気、ホコリの影響や、使用度合によっては部品が劣化し、故障したり、時には安全を損なって事故につながる場合があります。

このような
症状は
ありませんか

- ACアダプターのコードが傷んでいる。
- 変なにおいがしたり、煙が出たりする。
- 内部に水や異物が入った。
- 正常に動作しなくなった。
- バッテリーが変形している。

ご使用中止

故障や事故防止のため、コンセントからACアダプターを抜き、必ず<ユニデンダイレクト>お客様センターにご相談ください。

保証書に関するお願い

- 保証書は「お買い上げ日」などのご記入を確かめ、大切に保管してください。
- 保証期間・保証規定については保証書の内容をよくご確認ください。保証期間中でも有償修理になる場合があります。

注意事項

- 本機を使用できるのは日本国内のみです。海外では、接続できる電話機をそれぞれの国の法令で定めていますので、使用できません。
- 製品の仕様およびデザインは、改善等のため予告無く変更する場合があります。
- 補修用性能部品の保有期間は製造打ち切り後5年です。
- お客様から弊社にお電話にてご連絡いただいた場合、正確な対応のため、通話内容を記録・録音させていただくことがあります。
- ユニデン株式会社およびその関連会社は、お客様の個人情報やご相談内容を、ご相談への対応や配送・修理、その確認などのために利用し、その記録を残すことがあります。
- 電話受付時間は、諸般の事情により予告無く変更する場合があります。電話受付は、土・日・祝日・年末年始など特定の期間に休ませていただく場合があります。

本書に記載の会社名・ロゴ・製品名・ソフトウェア名は、各会社の登録商標または商標です。

<ユニデンダイレクト>お客様センター 当社製品のご注文・お取り扱い方法など、ご不明な点は下記にご相談ください。

● 商品のご注文 **0120-012-123**

● サポートダイヤル **0120-20-20-70**

<ユニデンダイレクト>ホームページ <http://www.uniden-direct.jp/>

UCT-002HS 取扱説明書

発行日：2011年10月 第2版

ユニデン株式会社
〒104-8512 東京都中央区八丁堀 2-12-7
<http://www.uniden.co.jp/>