

# 取扱説明書

# Uniden®

## デジタルコードレス電話増設子機

品番 UCT-206HS  
UCT-216HS

**LD** ナンバー・ディスプレイ 対応  
キャッチホン・ディスプレイ

NTT へのサービス申し込みが必要です。(有料)

適応親機モデル UCT-206/UCT-206P2  
UCT-216



ニッケル水素電池のリサイクル  
にご協力ください。

Ni-MH

このたびはユニデンデジタルコードレス電話増設子機を  
お買い上げいただきありがとうございます。

- この取扱説明書をよくお読みのうえ、正しくお使いください。お読みになったあとは、いつでも見られる場所に必ず保管し、必要なおきにお読みください。

この取扱説明書では、増設子機の親機への登録など  
増設に関する取扱方法をおもに説明しています。  
「安全上のご注意」および「電話のかけかた」など  
使用方法の詳細は、親機に付属の取扱説明書をご覧ください。

最新の商品情報やサポート情報はホームページにてご覧いただけます。 <http://www.uniden.jp/>

## ■ 本体と付属品



充電器




子機



ACアダプター



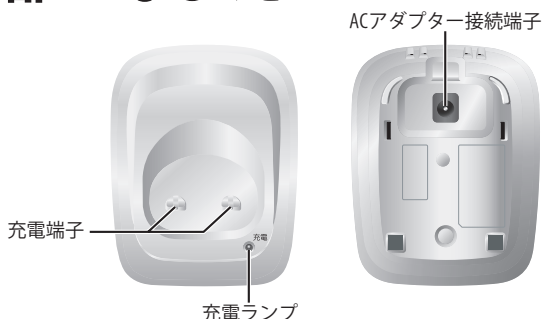
バッテリー



取扱説明書・保証書 (各1部)

- ※ 保証書にはお買い上げ日をご記入のうえ、大切に保管してください。
- ※ この取扱説明書のイラスト・画面などは説明のため、実際のものとは異なる場合があります。

# ■各部のなまえ



※ 子機につきましては、親機に付属の取扱説明書（13ページ）をご覧ください。

# ■ご使用の前に

ご使用の前に、親機に付属の取扱説明書の「安全上のご注意」と「使用上のお願い」（3～9ページ）をよくお読みになり、正しく安全にお使いください。

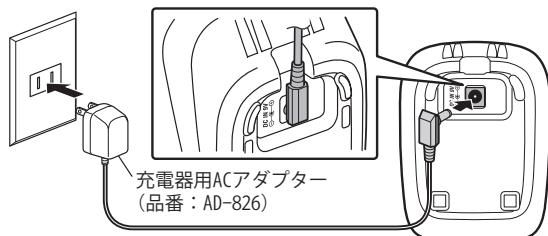
- ・ 増設子機を使用する際は、増設子機を親機へ登録する必要があります。
- ・ 増設できる子機の台数は、付属子機を含め最大4台です。
- ・ 増設子機の登録を完了していないと、子機の液晶ディスプレイに右のようなメッセージが表示され、子機を使用することができません。
- ・ 増設子機の登録には、増設する子機その他、親機および親機のACアダプターが必要です。

コキ ミクロク  
[#]ヲ 2ヒ`ヨウカン  
オシテク`サイ ▶

シヨクサイハ  
トリアツカイ セツメイシヨヲ  
コ`ランクタ`サイ

# ■充電器を準備する

付属の充電器用ACアダプター（品番：AD-826）を充電器のACアダプター接続端子に接続してからに家庭用コンセントに接続します。



## ご注意！

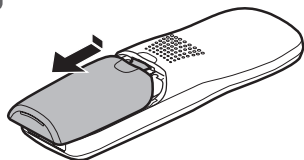
必ず本機に付属の充電器用ACアダプターをご使用ください。  
他のACアダプターは使用しないでください。

# 子機を準備する

はじめてお使いになる前に、必ず充電してください。

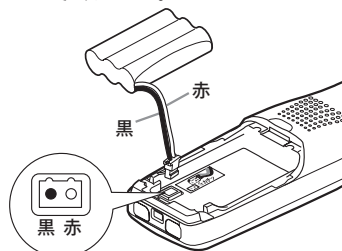
## バッテリーを入れる

### 1 バッテリーカバーを開ける



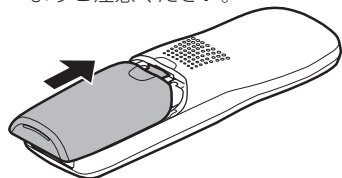
### 2 バッテリーのプラグをコネクタに接続する

バッテリー端子を奥まで（カチッと音がするまで）きちんと押し込んでください。



### 3 バッテリーを入れ、バッテリーカバーを閉める

バッテリーケーブルをはさまないようにご注意ください。



## 子機を充電する

### 1 子機を充電器に置く

充電器の充電ランプが点灯します。



- ❏ バッテリー未接続の子機を充電器に置いた場合でも、充電ランプが点灯します。
- ❏ バッテリーの状態によっては表示が出るまでに1時間程度かかることがあります。
- ❏ 親機に登録していない場合、「コキトウロクチュウ」のメッセージが表示されますが、登録はされません。
- ❏ 子機ディスプレイ部にメッセージ(⇒2ページ)が表示されたら、子機の登録を行ってください。(「親機へ登録する」⇒4ページ)
- ❏ 子機をご使用後は、常に充電器に戻しておくことをおすすめします。
- ❏ 約15～20時間で満充電になります。(充電器にのせている間は満充電でも充電ランプが点灯しますが、過充電にはならないようになっています。)
- ❏ 充電ランプは子機を取ると消えます。

通話中にバッテリー残量が少なくなると、警告音と共に「ジウデンシテクダサイ」のメッセージが点滅表示します。通話を終了し、子機を充電器に置いて充電してください。

### 使用時間のめやす

満充電の状態で使用できる時間

待受のみ	約168時間
連続通話	約5時間

## お知らせ

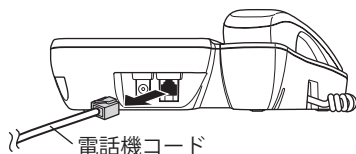
- 長期間子機を使用しない場合は、バッテリーを子機からはずしてください。バッテリーを接続したままの場合、バッテリーの液漏れによる故障の原因となることがあります。
- 充電中、子機が温かくなることがありますが、異常ではありません。
- 充電器の電源を抜くと子機が充電されず、使用時間が短くなります。

# ■ 親機へ登録する

## ご注意！

- 登録をする前に、必ず子機を十分に充電してください。(満充電のめやす：15～20時間)
- 登録の際は親機から電話機コードをいったんはずし、登録完了後に再接続してください。
- 子機の登録は待機中に行ってください。

## 1 親機から電話機コードをはずす



## 2 親機の メニュー/戻る カフアレックス を押し、 上 下 で「コキトウロク」を選び、 決定/録音 を押す

## 3 子機の # → を2秒以上押し続ける

## 4 登録が完了するとメッセージが表示される

コキ トウロクチュウ

コキ トウロク  
カノリョウシマシタ

## 5 約2秒後に子機は待機状態になり、子機(登録)番号が表示される

☞ 「コキトウロクシツパイシマシタ」と表示される場合は、再度手順2からやり直してください。

12/31 23:59   
コキ #2

## 6 新しく登録した子機の設定をする

親機に付属の取扱説明書に記載の「日付・時刻の設定」の項などを参照して、種々の設定を行ってください。

## 7 はずした親機の電話機コードを元に戻す

### お知らせ

- 子機の番号は自動的に順番に登録(#1～#4)されます。
- 親機に付属の取扱説明書「子機を増やす(増設)」の項も併せてご参照ください。
- 親機と子機のタイプが異なる場合の増設方法はホームページをご覧ください。か、<ユニデンダイレクト>お客様センター(☎裏表紙に記載)へお問い合わせください。

# ■バッテリー交換について

バッテリーは消耗品です。充電しても通話数分後に電池充電メッセージ「ジューデンシテクダサイ」が点滅表示したら、新しいバッテリーと交換してください。

※ 交換方法については、親機に付属の取扱説明書「子機のバッテリー交換について」の項をお読みください。

# ■お手入れについて

## 汚れたときは

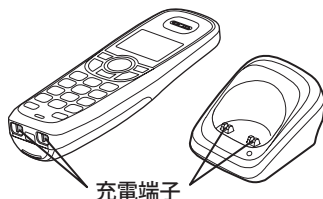
子機：バッテリーをはずし、柔らかい布で本体を拭いてください。

充電器：ACアダプターを抜いて、柔らかい布で本体を拭いてください。

※ 汚れがひどいときは、水を含ませて硬く絞った布で拭き取ります。

## 充電端子はいつもきれいに

子機と充電器の充電端子が汚れると、充電できないことがあります。汚れたときは、綿棒などで拭き取ってください。



## お手入れに使用できないもの

ベンジン、シンナー、アルコール、油類、化粧品、洗剤などは表面の仕上げをいためますので使用しないでください。

# ■おもな仕様

子機	電 源	専用ニッケル水素電池（品番：BT-739）DC 3.6V、700 mAh	
	外形寸法 （高さ×幅×奥行）	約 160 × 50 × 35 mm	
	質 量	約 140 g（バッテリー含む）	
	無線通信方式	2.4 GHz 周波数ホッピング方式	
	充電時間	約 15～20 時間	
使用時間	連続通話時間	約 5 時間	
	待受時間	約 168 時間	

充電器	電 源	ACアダプター（品番：AD-826）AC100V 50 Hz/60 Hz、DC 9V 210 mA	
	消費電力	待機時	約 1.1 W
		最大時	約 1.7 W
	外形寸法 （高さ×幅×奥行）	約 42 × 68 × 87 mm	
質 量	約 44 g		

● 仕様・外観などは改良のため、予告なく変更することがあります。

<http://www.uniden.jp/>



### 安全に関するご注意

- 水、湿気、ホコリ、油煙等の多い場所には設置しないでください。火災、感電、故障の原因となることがあります。
- 浴室やシャワー室では使用しないでください。本機は防水仕様ではありません。感電や故障などの原因となることがあります。
- 不安定な場所に置かないでください。落ちたり倒れたりしてけがの原因となることがあります。

ご使用前には取扱説明書を良くお読みの上、正しくお使いください。

取扱説明書は、右記のホームページにてご覧いただけます。

<http://www.uniden.jp/support/manuald1.html>

### 愛情点検



### 長年ご使用の電話機の点検を！

熱、湿気、ホコリの影響や、使用度合によっては部品が劣化し、故障したり、時には安全を損なって事故につながる場合があります。

このような  
症状は  
ありませんか

- ACアダプターのコードが傷んでいる。
- 変なにおいがしたり、煙が出たりする。
- 内部に水や異物が入った。
- 正常に動作しなくなった。

### ご使用中止

故障や事故防止のため、コンセントからACアダプターを抜き、必ず<ユニデンダイレクト>お客様センターにご相談ください。

### 保証書に関するお願い

- 保証書にはお買い上げ日をご記入の上、配送時の伝票と共に大切に保管してください。
- 保証期間・保証規定については保証書の内容をよくご確認ください。保証期間中でも有償修理になる場合があります。

### 注意事項

- 本機を使用できるのは日本国内のみです。海外では、接続できる電話機をそれぞれの国の法令で定めていますので、使用できません。
- 製品の仕様およびデザインは、改善等のため予告無く変更する場合があります。
- 補修用性能部品の保有期間は製造打ち切り後8年です。
- お客様から弊社にお電話にてご連絡いただいた場合、正確な対応のため、通話内容を記録・録音させていただくことがあります。
- ユニデン株式会社およびその関連会社は、お客様の個人情報やご相談内容をご相談への対応や配送・修理、その確認などのために利用し、その記録を残すことがあります。
- 電話受付時間は、諸般の事情により予告無く変更する場合があります。電話受付は、年末年始など特定の期間に休ませていただく場合があります。

- BluetoothはBluetooth SIG, Inc.の米国およびその他の国における登録商標または商標です。
- その他、本書に記載の会社名・ロゴ・製品名・ソフトウェア名は、各会社の登録商標または商標です。

<ユニデンダイレクト>お客様センター 当社製品のご注文・お取り扱い方法など、ご不明な点は下記にご相談ください。

● 商品のご注文 **0120-012-123**

● サポートダイヤル **0120-20-20-70**

<ユニデンダイレクト>ホームページ <http://www.uniden-direct.jp/>

UCT-206HS/UCT-216HS 取扱説明書

発行日：2009年6月 第1版

ユニデン株式会社  
〒104-8512 東京都中央区八丁堀 2-12-7  
<http://www.uniden.co.jp/>